


CONVOCATORIA DE AYUDAS JAE Intro 2020

GUÍA PARA LA PRESENTACIÓN DE SOLICITUDES

I. Acceso a la aplicación de solicitudes a la convocatoria JAE Intro 2020: <https://www.convocatorias.csic.es/convoca/>



Puede elegir el idioma

Puede acceder utilizando CL@VE

2. SIGUIENDO ESTAS INDICACIONES, DEBE DARSE DE ALTA SI ES LA PRIMERA VEZ QUE ACCEDE A ESTA APLICACIÓN, O RECUPERAR LOS DATOS OLVIDADOS DE ACCESOS ANTERIORES

3. (OPCIONAL) SI SE DA DE ALTA, RECUERDE QUE LOS DATOS QUE APORTE SE CARGARÁN DE FORMA AUTOMÁTICA EN LA APLICACIÓN DE SOLICITUDES



4. SOLICITUD: Datos Personales

Se recomienda “guardar” antes de pasar a la siguiente pantalla .

Puede elegir el idioma

❖ Los recuadros en rojo se cargan automáticamente de los datos introducidos al darse de alta en la aplicación

❖ Termine de rellenar los datos solicitados (los campos con * son obligatorios)

5. SOLICITUD: Datos Académicos: Datos de la Licenciatura o el Grado

sede electrónica » servicios » formación y empleo » aplicación convoca

SOLICITUD DE BECAS DE INTRODUCCIÓN A LA INVESTIGACIÓN 2020
DATOS LICENCIATURA / GRADO

Los campos marcados con * son obligatorios

* País:

* Universidad:

* Rama de Conocimiento según Título en RUCT:

* Año de obtención de la titulación (1):

* Titulación según certificado académico:

* Nota media del Expediente o hasta la fecha (2):

* Nº total de créditos de que consta la titulación:

* Nº créditos obtenidos (3): %

(1) En el caso de finalizar el grado o la licenciatura en el curso 2019-2020, tiene que indicar como año de finalización 2020
(2) Emplear la coma como separador decimal.
Notas mínimas:
Artes y Humanidades: 6,00
Ciencias: 6,00
Ciencias de la Salud: 6,00
Ciencias Sociales y Jurídicas: 6,00
Ingeniería y Arquitectura: 7,0
(3) El número de créditos completados debe ser al menos el 80 % de los créditos (ECTS) correspondientes al grado.

CSIC Consejo Superior de Investigaciones Científicas

español | english
quejas y sugerencias | validador documentos | calendario, fecha y hora | aviso legal

Serrano, 117. 28000 Madrid, España | ☎ +34 91 2661400 | Fax +34 91 4113077

❖ En el caso de finalizar el grado o la licenciatura en el curso 2019-2020, tiene que indicar como año de finalización 2020

❖ El número de créditos completados debe ser al menos el 80 % de los créditos (ECTS) correspondientes al grado.

6. SOLICITUD: Datos Académicos: Datos de la Licenciatura o el Máster

Sede Electrónica »

sede electrónica > servicios > formación y empleo > aplicación convoca

SOLICITUD DE BECAS DE INTRODUCCIÓN A LA INVESTIGACIÓN 2020
DATOS DEL MÁSTER

Los campos marcados con * son obligatorios

País:

Universidades:

Año de inicio del Máster:

Nº total de créditos del Máster:

¿Es un Máster conjunto UIMP-CSIC?:

Título del Máster (1):

Año de fin del Máster:

SOLICITUD

- datos personales
- datos académicos
- datos licenciatura / grado
- datos del máster ←
- plan de formación
- documentos
- formulario de recogida de datos

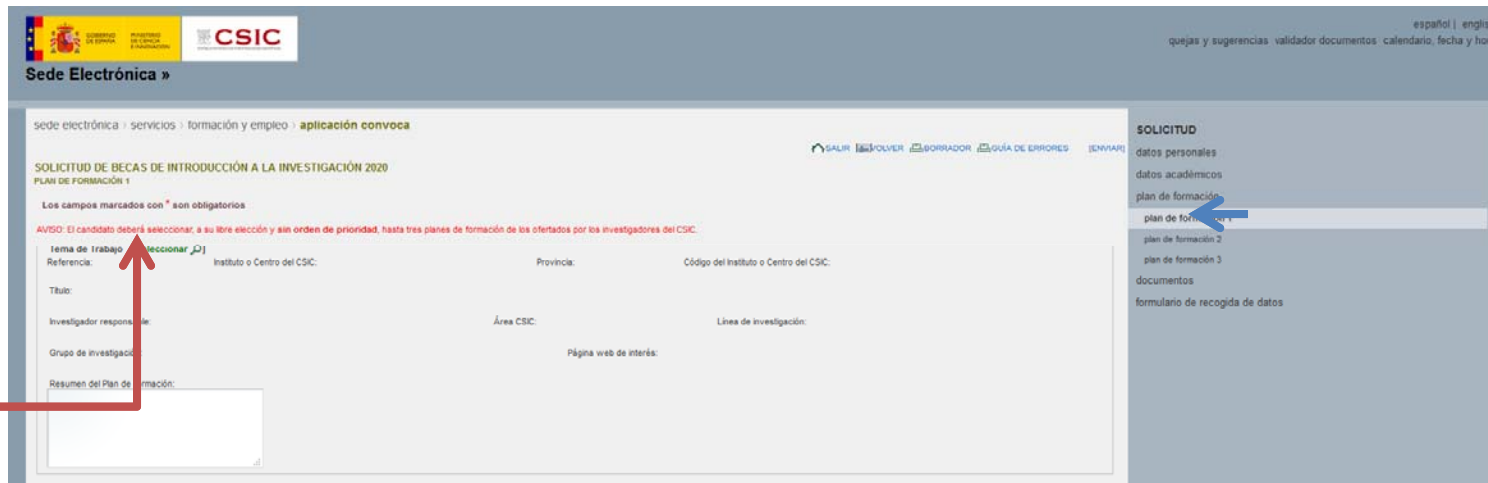
CSIC Consejo Superior de Investigaciones Científicas

español | english

quejas y sugerencias validador documentos calendario, fecha y hora

- ❖ (1) En caso de no estar matriculado en un grado en el curso 2019-2020, indicar Master Universitario en el que está matriculado durante el curso académico 2019/2020 o en el que realizará la preinscripción, preadmisión o admisión durante el curso académico 2020/2021

7. SOLICITUD: Plan de Formación



Sede Electrónica »

Sede electrónica > servicios > formación y empleo > aplicación convoca

SOLICITUD DE BECAS DE INTRODUCCIÓN A LA INVESTIGACIÓN 2020
PLAN DE FORMACIÓN 1

Los campos marcados con * son obligatorios

AVISO: El candidato deberá seleccionar, a su libre elección y sin orden de prioridad, hasta tres planes de formación de los ofertados por los investigadores del CSIC.

Tema de Trabajo **Seleccionar** [v]

Referencia: Instituto o Centro del CSIC: Provincia: Código del Instituto o Centro del CSIC:

Título:

Investigador responsable: Área CSIC: Línea de investigación:

Grupo de investigación: Página web de interés:


Resumen del Plan de Formación:

SOLICITUD

- datos personales
- datos académicos
- plan de formación
- plan de formación 1
- plan de formación 2
- plan de formación 3
- documentos
- formulario de recogida de datos

- ❖ Pinchar “**Seleccionar**” para acceder al listado de temas de trabajo ofertados (puede también consultar la lista en la web de la convocatoria: <https://sede.csic.gov.es/Intro2020>)

AVISO: El candidato deberá seleccionar, a su libre elección y sin orden de prioridad, hasta tres planes de formación de los ofertados por los investigadores del CSIC.



Sede Electrónica »

sede electrónica > servicios > formación y empleo > aplicación convoca

TEMA DE TRABAJO

Referencia Instituto o Centro del CSIC Título Área CSIC

[Buscar] [Cancelar X]

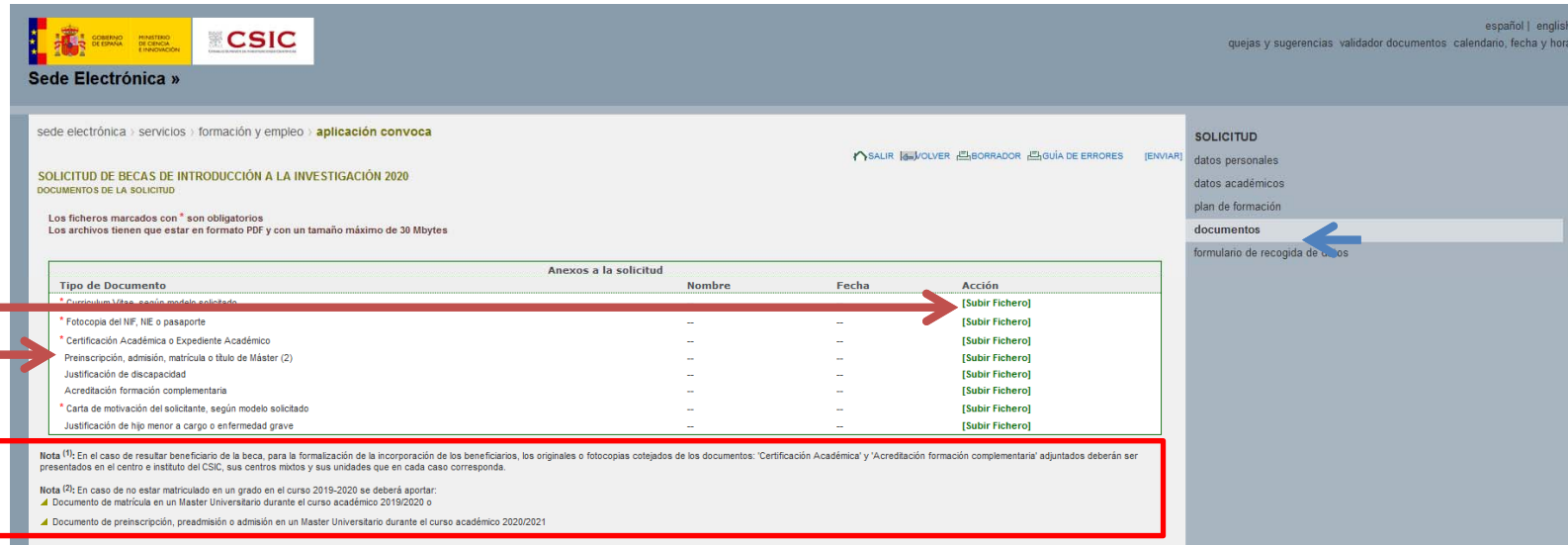
CSIC Consejo Superior de Investigaciones Científicas

español | english
quejas y sugerencias validador documentos calendario, fecha y hora aviso legal

Sanz, 117, 28002 Madrid, España | T +34 91 5861400 | Fax +34 91 4113077

- ❖ “**Buscar**” en la lista de temas de trabajo ofertados, para que se carguen los datos del tema elegido

8. SOLICITUD: Anexado de la Documentación requerida



Sede Electrónica »

sede electrónica > servicios > formación y empleo > aplicación convoca

SOLICITUD DE BECAS DE INTRODUCCIÓN A LA INVESTIGACIÓN 2020

DOCUMENTOS DE LA SOLICITUD

Los ficheros marcados con * son obligatorios
Los archivos tienen que estar en formato PDF y con un tamaño máximo de 30 Mbytes

Tipo de Documento	Nombre	Fecha	Acción
* Curriculum Vitae, según modelo solicitado			[Subir Fichero]
* Fotocopia del NIF, NIE o pasaporte	--	--	[Subir Fichero]
* Certificación Académica o Expediente Académico	--	--	[Subir Fichero]
Preinscripción, admisión, matrícula o título de Máster (2)	--	--	[Subir Fichero]
Justificación de discapacidad	--	--	[Subir Fichero]
Acreditación formación complementaria	--	--	[Subir Fichero]
* Carta de motivación del solicitante, según modelo solicitado	--	--	[Subir Fichero]
Justificación de hijo menor a cargo o enfermedad grave	--	--	[Subir Fichero]

Nota (1): En el caso de resultar beneficiario de la beca, para la formalización de la incorporación de los beneficiarios, los originales o fotocopias cotejadas de los documentos: 'Certificación Académica' y 'Acreditación formación complementaria' adjuntados deberán ser presentados en el centro e instituto del CSIC, sus centros mixtos y sus unidades que en cada caso corresponda.

Nota (2): En caso de no estar matriculado en un grado en el curso 2019-2020 se deberá aportar:

- Documentación de matrícula en un Master Universitario durante el curso académico 2019/2020 o
- Documentación de preinscripción, preadmisión o admisión en un Master Universitario durante el curso académico 2020/2021

SOLICITUD

- datos personales
- datos académicos
- plan de formación
- documentos
- formulario de recogida de datos

1- Pinchar “Subir Fichero” en cada sección para ir adjuntando los documentos requeridos (formato PDF, 30 MB máximo)

2- Pinchar “Examinar” para localizar el fichero del documento especificado



Sede Electrónica »

sede electrónica > servicios > formación y empleo > aplicación convoca

SUBIR FICHERO: 'CURRICULUM VITAE, SEGUN MODELO SOLICITADO'

Selección un fichero y pulse en "Enviar"

AVISO: Sólo se permite subir ficheros de las siguientes extensiones: pdf

Curriculum Vitae, según modelo solicitado

Examinar... No se ha seleccionado ningún archivo.

Enviar Cancelar

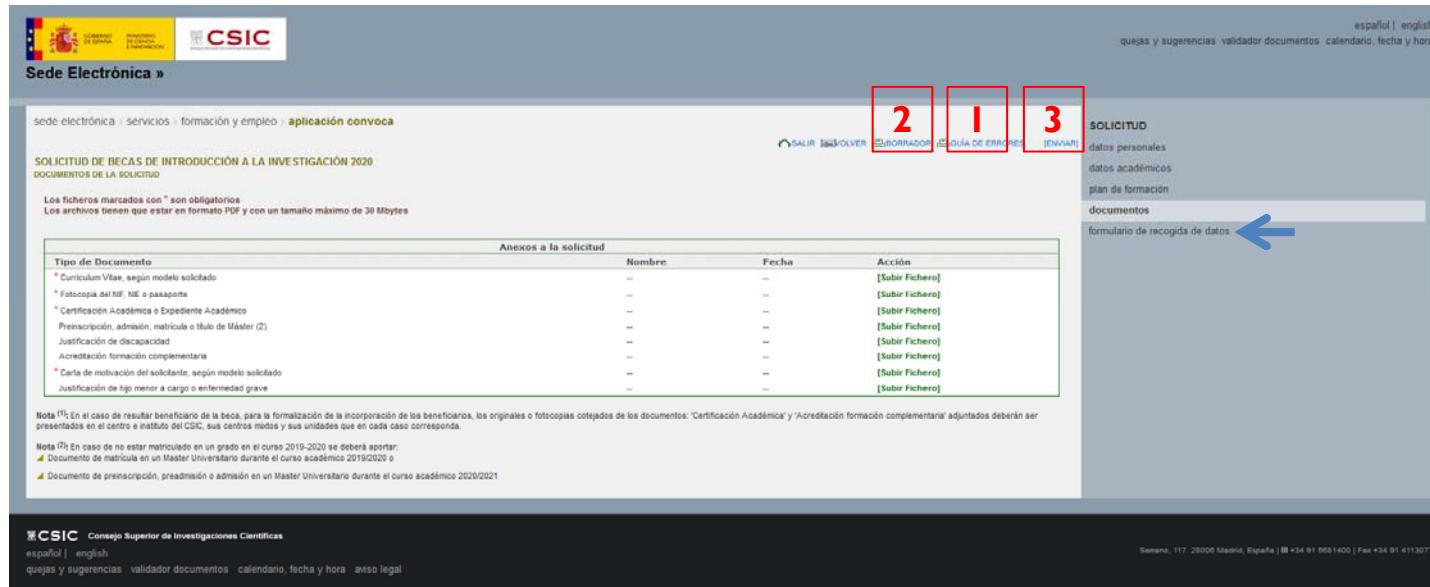
CSIC Consejo Superior de Investigaciones Científicas

español | english

quejas y sugerencias validador documentos calendario, fecha y hora aviso legal

3- Pinchar “Enviar” para adjuntar el documento especificado

9. Comprobaciones antes del envío final de la solicitud



español | english
quejas y sugerencias | validador documentos | calendario, fecha y hora

Sede Electrónica »

sede electrónica | servicios | formación y empleo | **aplicación convoca**

SOLICITUD DE BECAS DE INTRODUCCIÓN A LA INVESTIGACIÓN 2020
DOCUMENTOS DE LA SOLICITUD

Los ficheros marcados con * son obligatorios
Los archivos tienen que estar en formato PDF y con un tamaño máximo de 30 Mbytes

Tipo de Documento	Nombre	Fecha	Acción
* Curriculum Vitae, según modelo solicitado	--	--	[Subir Fichero]
* Fotocopia del NIF, NIE o pasaporte	--	--	[Subir Fichero]
* Certificación Académica o Expediente Académico	--	--	[Subir Fichero]
Preinscripción, admisión, matrícula o título de Máster (2)	--	--	[Subir Fichero]
Justificación de discapacidad	--	--	[Subir Fichero]
Acreditación formación complementaria	--	--	[Subir Fichero]
* Carta de motivación del solicitante, según modelo solicitado	--	--	[Subir Fichero]
Justificación de hijo menor a cargo o enfermedad grave	--	--	[Subir Fichero]

Nota (1) En el caso de resultar beneficiario de la beca, para la formalización de la incorporación de los beneficiarios, los originales o fotocopias cotejadas de los documentos: 'Certificación Académica' y 'Acreditación formación complementaria' adjuntados deberán ser presentados en el centro e instituto del CSIC, sus centros nodos y sus unidades que en cada caso corresponda.

Nota (2) En caso de no estar matriculado en un grado en el curso 2019-2020 se deberá aportar:

- Documento de matrícula en un Máster Universitario durante el curso académico 2019/2020 o
- Documento de preinscripción, preadmisión o admisión en un Máster Universitario durante el curso académico 2020/2021

español | english
quejas y sugerencias | validador documentos | calendario, fecha y hora | aviso legal

CSIC Consejo Superior de Investigaciones Científicas
Sarriena, 117. 28006 Madrid, España | T +34 91 566 1400 | Fax +34 91 4113277

- 1- Pinchar en “**GUÍA DE ERRORES**” para comprobar que se ha cumplimentado todos los datos requeridos
- 2- Pinchar en “**BORRADOR**” para comprobar que los datos introducidos son correctos
- 3- Finalmente, pinchar en “**ENVIAR**” para generar la solicitud definitiva



español | english
quejas y sugerencias | validador documentos | calendario, fecha y hora

Sede Electrónica »

sede electrónica | servicios | formación y empleo | **aplicación convoca**

SOLICITUD DE BECAS DE INTRODUCCIÓN A LA INVESTIGACIÓN 2020
FORMULARIO DE RECOGIDA DE DATOS

Los campos marcados con * son obligatorios

* ¿Cómo han conocido la convocatoria JAE libre?

A través del personal de los centros e institutos del CSIC

A través de portales generales de becas y estudios

A través de la web del CSIC

A través de redes sociales ¿y cuál?

A través de un conocido

Fonoalegrado - Añu 2020

Otros. Escribe

Información Adicional

español | english
quejas y sugerencias | validador documentos | calendario, fecha y hora

SOLICITUD

- datos personales
- datos académicos
- plan de formación
- documentos
- formulario de recogida de datos

español | english
quejas y sugerencias validador documentos calendario, fecha y hora

Sede Electrónica »

sede electrónica > servicios > formación y empleo > **aplicación convoca**

ENVIAR LA SOLICITUD

Una vez hecha definitiva su solicitud, recuerde que **no podrá realizar ningún cambio**

Verifique que todos los datos introducidos son correctos

Cancelar **Aceptar**

Si está conforme



español | english
quejas y sugerencias validador documentos calendario, fecha y hora

Sede Electrónica »

sede electrónica > servicios > formación y empleo > **aplicación convoca**

ENVIAR LA SOLICITUD

Si desea ver cómo quedará su solicitud antes de hacerla definitiva puede utilizar la herramienta "BORRADOR", para ello, vuelva atrás mediante la opción "Cancelar". La herramienta de Borrador se encuentra en la cabecera de las páginas de la solicitud (junto al botón guardar)

Cancelar **Aceptar**

Si está conforme



español | english
quejas y sugerencias validador documentos calendario, fecha y hora

Sede Electrónica »

sede electrónica > servicios > formación y empleo > **aplicación convoca**

ENVIAR LA SOLICITUD

ÚLTIMO AVISO

La aplicación generará el documento final de la solicitud sin marca de agua "BORRADOR", el cual **tendrá que imprimir, firmar, digitalizar (formato PDF) y adjuntar a través de esta página web en la sección "Solicitud firmada"**. Posteriormente, para cerrar y finalizar el proceso de solicitud deberá pulsar sobre la opción "ENVIAR DEFINITIVO".

Comentario:

Cancelar **Enviar**

Si está conforme



9. Generar el documento definitivo de la solicitud, firmarlo, escanearlo y adjuntarlo



español | english
quejas y sugerencias validador documentos calendario, fecha y hora

Sede Electrónica »

sede electrónica > servicios > formación y empleo > aplicación convoca

SALIR | VER | SOLICITUD DEFINITIVA | ENVIAR DEFINITIVO

SOLICITUD DE BECAS DE INTRODUCCIÓN A LA INVESTIGACIÓN 2020
SOLICITUD FIRMADA

Los ficheros marcados con * son obligatorios

Tipo de Documento	Nombre	Fecha	Acción
* Solicitud firmada	--	--	[Subir Fichero]

Nota: Debe pulsar sobre el enlace 'SOLICITUD DEFINITIVA' para obtener la solicitud en formato PDF, imprimir la solicitud, firmarla, digitalizarla (formato PDF) y adjuntarla en la aplicación a través de la sección 'solicitud firmada'. Posteriormente, para cerrar y finalizar el proceso de solicitud, debe pulsar sobre la opción de menú 'ENVIAR DEFINITIVO'.

SOLICITUD

- datos personales
- datos académicos
- plan de formación
- documentos
- formulario de recogida de datos
- solicitud firmada

1- Pinchar **"SOLICITUD DEFINITIVA"** para generar el documento en una nueva ventana

2- **Imprimir** el documento **Solicitud Definitiva** generado

3- **Firmar** el documento **Solicitud Definitiva** generado

4- **Adjuntar** el documento **Solicitud Definitiva Firmada** (en formato PDF)



español | english
quejas y sugerencias validador documentos calendario, fecha y hora

Sede Electrónica »

sede electrónica > servicios > formación y empleo > aplicación convoca

SUBIR FICHERO: 'SOLICITUD FIRMADA'

➤ Seleccione un fichero y pulse en "Enviar"
AVISO: Sólo se permite subir ficheros de las siguientes extensiones: pdf

Solicitud firmada

Examinar... document(8).pdf

Enviar Cancelar

10. Enviar la solicitud definitiva

español | english
quejas y sugerencias validador documentos calendario, fecha y hora

Sede Electrónica »

sede electrónica > servicios > formación y empleo > aplicación convoca

SOLICITUD DE BECAS DE INTRODUCCIÓN A LA INVESTIGACIÓN 2020
SOLICITUD FIRMADA

Los ficheros marcados con * son obligatorios

Tipo de Documento	Nombre	Fecha	Acción
* Solicitud firmada			[Modificar] [Eliminar]

Nota: Debe pulsar sobre el enlace 'SOLICITUD DEFINITIVA' para obtener la solicitud en formato PDF, imprimir la solicitud, firmarla, digitalizarla (formato PDF) y adjuntarla en la aplicación a través de la sección 'solicitud firmada'. Posteriormente, para cerrar y finalizar el proceso de solicitud, deberá pulsar sobre la opción de menú 'ENVIAR DEFINITIVO'.

SOLICITUD

- datos personales
- datos académicos
- plan de formación
- documentos
- formulario de recogida de datos
- solicitud firmada

❖ Tras adjuntar la **“SOLICITUD DEFINITIVA FIRMADA”**, pinchar en **“ENVIAR DEFINITIVO”**

español | english
quejas y sugerencias validador documentos calendario, fecha y hora

Sede Electrónica »

sede electrónica > servicios > formación y empleo > aplicación convoca

ENVIAR LA SOLICITUD DEFINITIVA

Se va a proceder con el envío de la solicitud, debe haberse asegurado de que el documento de solicitud firmada ha sido impreso, firmado, digitalizado (formato PDF) y adjuntado correctamente.

Comentario:

Cancelar **Enviar definitivo**

SOLICITUD DE BECAS DE INTRODUCCIÓN A LA INVESTIGACIÓN 2020
DATOS PERSONALES DEL SOLICITANTE
[SOLICITUD ENVIADA: NO PUEDE REALIZAR CAMBIOS]